


豊川信用金庫 しんきん通帳アプリ

いつでもどこでも、
入出金明細や残高を
スマホで確認！



ご利用
無料



ご留意いただきたい事項

「紙通帳」から「通帳レス口座」に切り替えた場合、これまで使用していた「紙通帳」はご使用いただけなくなり、A T Mでの通帳を使用したお取引（振替入金・定期入金等）もご利用いただけません。

「紙通帳」から「通帳レス口座」に切り替えた場合、切替前日以前の未記帳明細は、切替日の翌々日から、通帳アプリでご覧いただけます。なお、記帳済みの入出金明細は、通帳アプリではご覧いただけません。

通帳アプリでは、総合口座担保定期の新約取消および解約取消はできません。取り消す場合は、ご来店いただく必要があります。

詳しくは、窓口または担当者までお気軽にお問い合わせください。



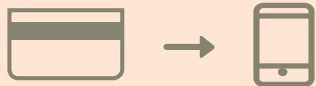
<https://www.kawa-shin.co.jp>



個人のお客さまで、キャッシュカード発行済みの普通預金をお持ちのお客さまはどなたでもご利用いただけます。

まずアプリに登録

口座番号そのまま！スマホでカンタン登録！



口座開設時にご登録いただいた口座情報やお客さま情報などを入力していただけます。



お客さま情報の入力

保有口座を最大5つまで登録できます！



登録した口座を一覧で確認でき、「紙通帳」か、「通帳レス口座」へ切替済かも一目でわかります。



口座一覧

直近10回分の入出金明細が見られます！



入出金明細をタップすると詳細情報も確認できます。



入出金明細照会

保有資産一覧が見られます！

各資産（預金、債券、投資信託、保険）をタップすると詳細情報も確認できます。



保有資産一覧

最大10年間分の入出金明細が見られます！


「通帳」のように見られます。総合口座の場合、総合口座定期預金も閲覧可能です。



入出金明細

総合口座担保定期の新解約ができます！

総合口座担保定期預金の新約および解約ができます。普通預金口座から総合口座へ変更して定期預金を預け入れいただくこともできます。



定期預金のお取引選択

検索・メモなど便利な管理機能も！

期間や金額で明細を検索できます。また、明細詳細にメモ情報を書いたり、過去の明細のファイルも保存できます。



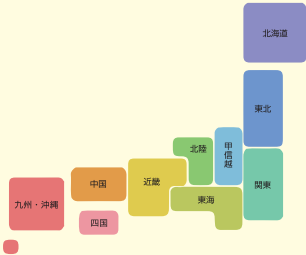
アプリ登録後に行えること

紙通帳から「通帳レス口座」への切替後に行えること

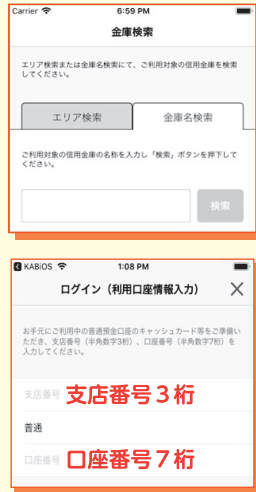
まずアプリを「登録」してください。さらに、紙通帳から「通帳レス口座」に「切り替える」と「できること」が広がります。

アプリの登録方法

1 アプリ起動後、
日本地図から
お住まいの地区を選択



2 検索画面から
当金庫を選択し登録する口座の
支店番号と口座番号を入力



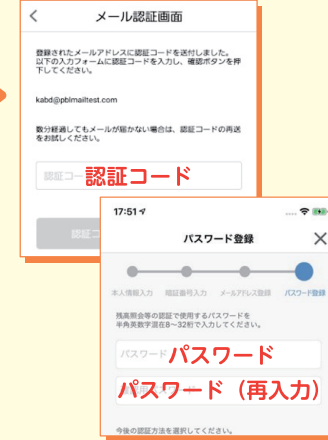
3 当金庫に
ご登録いただいているお客様の
カナ氏名・生年月日・
電話番号の下4ケタ
を入力



4 キャッシュカードの
暗証番号を入力し
メールアドレスを登録



5 4で登録したメールアドレス
に送られてくる認証コードを
入力し、次回以降本アプリを
利用して入出金明細等を閲覧
する際のパスワードを登録



登録完了!

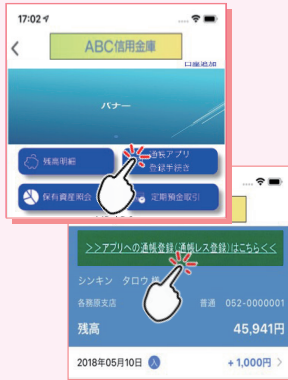
ホーム画面下の「残高明細」
をタップすると登録口座一
覧が表示され、さらに、確
認したい口座をタップする
と入出金明細(直近10回分)
が確認できます。



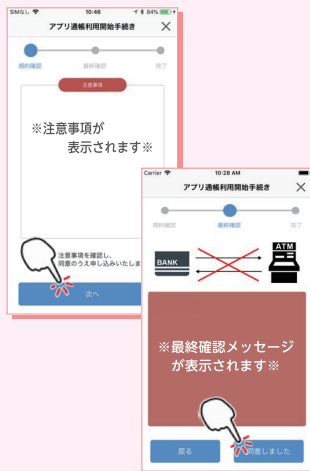
紙通帳から「通帳レス口座」への切替方法

※これまで使用していた紙通帳は
ご使用いただけなくなります。

1 ホーム画面で
「通帳アプリ登録手続き」
または入出金明細の確認画面で
「アプリへの通帳登録はこちら」
をタップ



2 注意事項を
必ずお読みください。



切替完了!

入出金明細の確認画面で
スマホを横にすると
「通帳」のように確認できます。

年月日	お取引内容	お支払金額	お預り金額	差引残高	メモ
2016-01-01	× 摘要摘要	入出金摘要入出金摘要...	700,000円	10,000,000円	
2016-01-02	× 摘要	入出金摘要	700,000円	*****	
2016-01-03	× 摘要	入出金摘要	700,000円	-10,000,000円	
2016-01-04	× 摘要	入出金摘要	700,000円	10,000,000円	
2016-01-05	× 摘要	入出金摘要	700,000円	10,000,000円	

アプリをQRコードで ダウンロード



Androidの方はこちら



iPhoneの方はこちら

